

NEPTUN SEGÉDLET



Erasmus+ főpályázati jelentkezéshez hallgatói mobilitásra

(Európai Unió tagországai és EGT-közösségi országok)

**az Eötvös Loránd Tudományegyetem hallgatói számára a 2022/23-as tanévben
megvalósítandó kiutazásokra vonatkozóan.**



ELTE
EÖTVÖS LORÁND
TUDOMÁNYEGYETEM



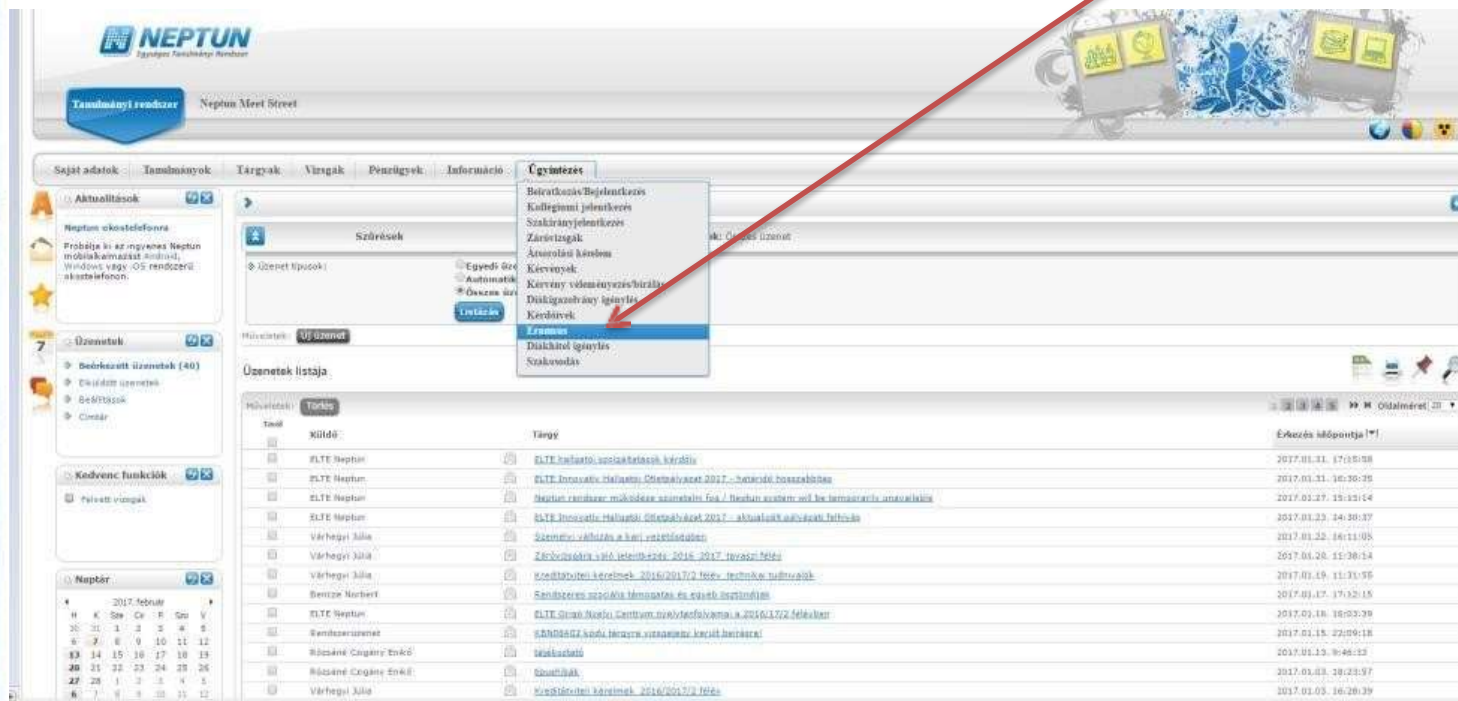
Erasmus+



AZ ERASMUS+ JELENTKEZÉSEKET A NEPTUN RENDSZER HALLGATÓI FELÜLETÉN KELL LEADNI AZ ALÁBBIK SZERINT:

1. lépés

Lépjen be a Neptun rendszer hallgatói webes felületére, majd az **Ügyintézés** menü alatt kattintson rá az **Erasmus** szóra.



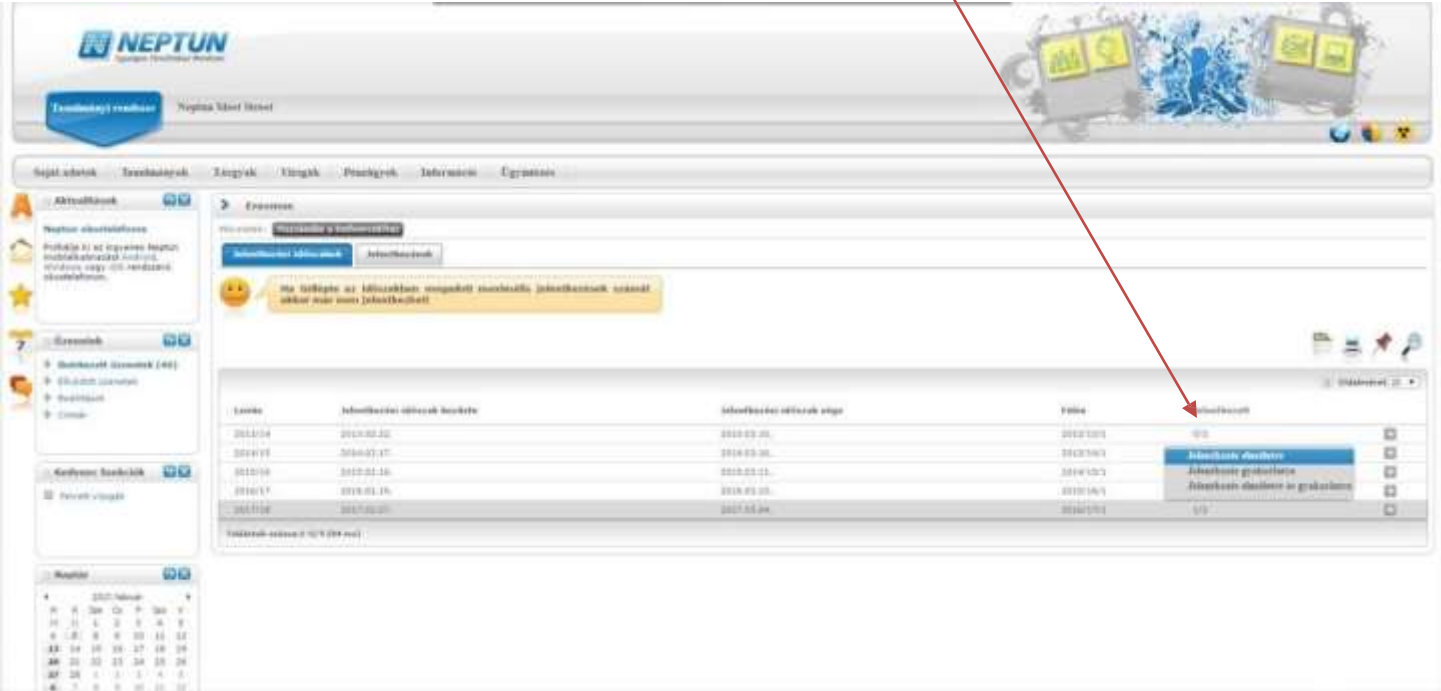
The screenshot shows the NEPTUN web interface. At the top, there's a navigation bar with 'Tudományi rendszer' and 'Neptun Mező Street'. Below it, a menu bar includes 'Saját adatok', 'Tanszéknyitók', 'Tárgyak', 'Vizsgák', 'Pénzügyek', 'Információ', and 'Ügyintézés'. The 'Ügyintézés' menu is open, showing options like 'Befizetés/Befizetés', 'Kollégiumi jelentkezés', 'Stáriumjelentkezés', 'Záróvizsgák', 'Átírói kérelem', 'Kérvények', 'Kérvény véleményezés/írás', 'Diplomászáj igénylés', 'Kérdések', 'Erasmus', 'Diplomát igénylés', and 'Szakváltás'. A red arrow points to the 'Erasmus' option. Below the menu, there's a 'Szűrés' section and a table of messages.

Tétel	Küldő	Tárgy	Érkezés időpontja
	ELTE Neptun	ELTE hallgatói szociális felmérés	2017.01.31. 17:05:08
	ELTE Neptun	ELTE Erasmusi Hallgatói Ötletverseny 2017 - helyszíni beszámoló	2017.01.31. 16:30:35
	ELTE Neptun	Neptun rendszer működése aintertel fel. / Neptun system-ülke használata	2017.01.27. 15:12:04
	ELTE Neptun	ELTE Erasmusi Hallgatói Ötletverseny 2017 - aktuális pályázati feltételek	2017.01.23. 14:30:37
	Várhegyi Júlia	Személyi változás a hallgatói adatokban	2017.01.22. 16:11:05
	Várhegyi Júlia	Záróvizsgák 1916 jelentés: 2016-2017. tavaszi félév	2017.01.20. 11:38:14
	Várhegyi Júlia	Közéleti pályázatok 2016/2017. téves neptunok felülete	2017.01.19. 11:31:55
	Bence Norbert	Szabványosított kérelmek az újabb neptunon	2017.01.17. 17:52:15
	ELTE Neptun	ELTE Erasmusi Hallgatói Ötletverseny 2017 - pályázati feltételek	2017.01.16. 10:03:39
	Szendvircséné	SAHOSZG, Andrássy György Általános Iskola és Gimnázium	2017.01.15. 22:09:18
	Bécsényi Csörgő Enikő	Munkaadó	2017.01.13. 9:48:13
	Bécsényi Csörgő Enikő	Üzenetek	2017.01.03. 18:23:57
	Várhegyi Júlia	Közéleti pályázatok 2016/2017. téves	2017.01.05. 16:28:39



2. lépés

Válassza ki az aktuális jelentkezési időszakot (2022. szeptember 5. – szeptember 30., majd a sor végén található pluszjelre kattintva válassza ki, hogy **elméletre** (azaz tanulmányokra), **gyakorlatra** (azaz szakmai gyakorlatra), vagy **mindkettőre** szeretne-e pályázni.



The screenshot shows the NEPTUN application portal interface. At the top, there is a navigation bar with the NEPTUN logo and a user profile section. Below this, there are several tabs for navigation: Saját adatok, Szemléltetések, Szorgok, Kérelmek, Pályázatok, Információk, and Újratöltés. The main content area is titled "Egyesítő" and contains a table of application periods. A red arrow points to a plus sign icon in the rightmost column of the table, which opens a dropdown menu with three options: "Elméletre választás", "Gyakorlatra választás", and "Mindkettőre választás".

Leírás	Jelentkezési időszak kezdete	Jelentkezési időszak vége	Féle	Műveletek
	2022.09.05.	2022.09.30.	2022.09.05.	+
	2022.09.05.	2022.09.30.	2022.09.05.	Elméletre választás Gyakorlatra választás Mindkettőre választás
	2022.09.05.	2022.09.30.	2022.09.05.	+



3/a. lépés

Amennyiben tanulmányi mobilitásra jelentkezik

Itt láthatja, hogy mely egyetemekre pályázhat az Ön szakáról.

- Válassza ki, hogy hova szeretne jelentkezni. A választás előtt gondosan tanulmányozza át a külföldi egyetem honlapját, kurzuskínálatát!
- A sorvégén található pluszjelre kattintva a megjelenő **jelentkezés** gombbal indíthatja el jelentkezését az adott egyetemen történő mobilitásra.

Ha úgy tudja, hogy ezeken kívül egyéb intézmények is elérhetőek, keresse fel kari koordinátorát! <https://www.elte.hu/nemzetkozi-irodak/kari-nemzetkozi-irodak>

The screenshot shows the 'Tanulmányi irodák' (Academic Offices) section of the ELTE website. A red arrow points to the 'Jelentkezés' (Apply) button in the table below.

Szerződésazonosító	Fogadó intézmény	Külföldi intézmény	Értekezletidőpontja	Státusz
2023-008	Evangelische Hochschule Freiburg	TDK Előzetes Beszélgetés/Értekezés	30	
2024-007	Witten University (Spartanburg, NY, USA)	TDK Beszélgetés/Értekezés		
2023-006	Evangelische Hochschule Gießen	TDK Előzetes Beszélgetés/Értekezés	30	Jelentkezés
2024-020	Universität Wien	TDK Előzetes Beszélgetés/Értekezés		
2024-022	Universität Wuppertal	TDK Előzetes Beszélgetés/Értekezés		

3/b. lépés

Amennyiben szakmai gyakorlatra jelentkezik

Adja meg a szervezeti egységet, melyhez tartozik (pl. TÓK Ének-Zene Tanszék), majd a „Kitöltendő” cím alatti kérdéseket válaszolja meg a lehető legpontosabban, különös tekintettel a gyakorlat kezdetére és időtartamára!

Gyakorlati koordinátorának nevét meg tudja adni, ha a „Minden oktató” mellett található négyzetet kipipálja.

A **jelentkezés** gombra kattintva adja le jelentkezését.

The screenshot shows the 'Társult rendszer' (Associated System) web application interface. The main content area is titled 'Egyeszes jelentkezés módosítása' (Modification of a specific application). The form includes fields for 'Név' (Name) and 'Címzett' (Recipient), a yellow notification box stating 'A jelentkezés azonosítását a "Jelentkezések" tabban lehet megtenni.' (The application identification can be done in the "Applications" tab), and a dropdown menu for 'Szervezeti egység' (Organizational unit) with 'TÓK Ének-Zene' selected. Below this is a 'Várt dokumentumok' (Expected documents) section with a table of columns: 'Egyeszes neve', 'Dokumentum típusa', 'Megjegyzés', 'Nyelv', 'Értekezési', and 'Gyakorlat'. The 'Gyakorlat' column contains a table with columns for 'Társult neve', 'Dokumentum típusa', 'Megjegyzés', 'Nyelv', 'Értekezési', and 'Gyakorlat'. The 'Gyakorlat' section is expanded, showing a list of questions to be answered, such as 'Kérelmező neve', 'Kérelmező címe', 'Kérelmező telefona', 'Kérelmező e-mailje', 'Kérelmező kezdési ideje', and 'Kérelmező befejezési ideje'. At the bottom of the form, there are several buttons: 'Jelentkezés' (Application), 'Nyomtatás' (Print), and a row of buttons for 'Gyakorlati jelentés feladásának', 'Gyakorlati értékelés feladásának', 'Jelentkezés feladásának', 'Jelentkezés módosításának', and 'Jelentkezés törlésének'.

4. lépés

A jelentkezés gomb megnyomását követően egy „Tudnivalók” és egy „Nyilatkozat” című oldal jelenik meg mindegyik mobilitási típusnál!

A tudnivalókat figyelmesen olvassa el, a nyilatkozatokat legjobb tudása szerint, a lehető legpontosabban töltsse ki, majd a „Kérvény leadása” gomb megnyomásával adja le a kérvényt!

Erasmus Jelentkezés 2016/17/1

Teszt rendszer

Tudnivalók

Erasmus honlap, Erasmus pályázati felhívás: <http://www.ake.hu/erasmus/halghiv>
A jelentkezéseket a napokban 2017. március 4. délután 5 óráig lehet nyitni (Nyitvatartás/Erasmus menüpont), a szabványos nyilatkozatokat is eddig a határidőig kell feltölteni (Ügyintézés/kérvények menüpont, Leadott kérvények fül). A feltöltendő mellékletek betöltés a pályázati felületen történik hozzá (Ügyintézés/Erasmus menüpont, Jelentkezések fül, Bővebb gomb).

Nyilatkozat

Név:

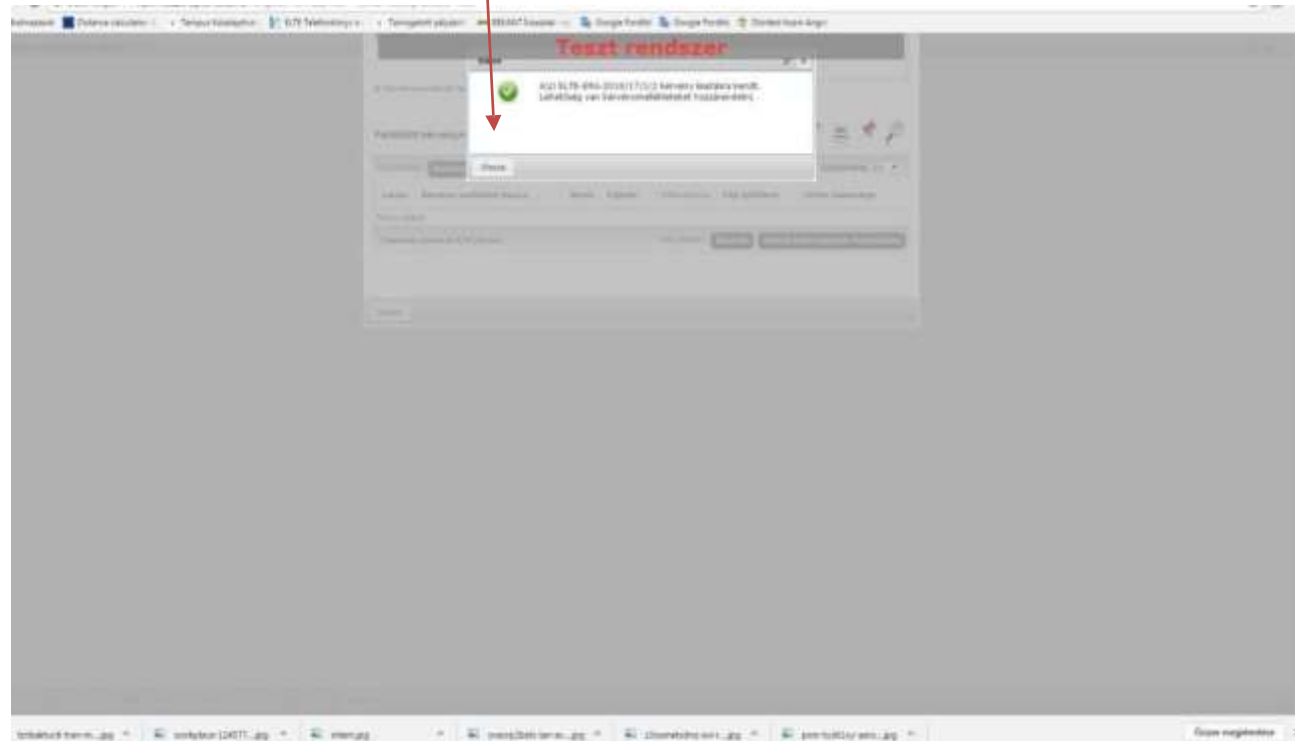
Szül. Tanulmányi és Önképzési közp. képzés: osztrák- és magyarországi (TÖK-CEK-NDHU), felvételi dátuma: 2012.07.24.
A felületben kitöltendő tudnivalókat először, megértésben, a barokk foglalkozást elolvasom. A tanulmányi rendszerben tájékozódok és tanulmányi adataim a vállalkozás adataival és az ügyintézővel együtt szereplőek hozzájárulása.
Bürokratiai felhívásokon tudatásom nyilatkozatom, hogy továbbra tanulmányaim során nem fogok részt venni (pl. akár online formák kitöltésénél is előzetesen).
Erasmus részvételben jelen osztrák- és magyarországi kérvényben kívül, különben, vagy ezzel párhuzamosan, kérték a kérvény leadását a felületen.
Erasmus szabvány gyakorlatban jelen osztrák- és magyarországi kérvényben kívül, különben, vagy ezzel párhuzamosan, kérték a kérvény leadását a felületen.
Erasmus részvételben jelen osztrák- és magyarországi kérvényben kívül, különben, vagy ezzel párhuzamosan, kérték a kérvény leadását a felületen.
Erasmus szabvány gyakorlatban jelen osztrák- és magyarországi kérvényben kívül, különben, vagy ezzel párhuzamosan, kérték a kérvény leadását a felületen.

5. lépés

Ezt követően megjelenik az üzenet, miszerint kérvénye leadásra került, melyhez mellékelve további dokumentumokat tölthet fel.

Amikor ezt az üzenetet **bezárja**, megjelenik a jelentkezéshez szükséges dokumentumok feltöltésére szolgáló felület (lásd: 6. lépés).

A leadandó dokumentumok **karonként különbözőek lehetnek**, előzőleg egyeztessen kari koordinátorával!



6. lépés

A jelentkezést megerősítő ablak bezárását követően itt tud **dokumentumokat feltölteni** jelentkezéséhez, a kari előírásoknak megfelelően.

Amennyiben több dokumentumot szeretne feltölteni, javasoljuk, hogy azokat először az Ügyintézés/Dokumentumok részhez töltsse fel, majd itt adja hozzá jelentkezéséhez.



7. lépés

Jelentkezéseit az **Ügyintézés/Erasmus/Jelentkezések** menü alatt ellenőrizheti.

Teszt rendszer

Kezdő adatok Tesztrendszerek Tárgyak Vízgáz Pszichológia Információk Újítások

Aktuálisok

Erasmus

Jelentkezési időszakok **Jelentkezések**

Jelentkezési időszak: 2016/17 I - 2017/18

A jelentkezések sorrendszámát a szerző által felhívással lehetett megadni. A szerzőnek csak a jelentkezés esetében lehetett megadni.

1	Szerzőkódja: 2007-338
	Jelentkezési típus: Előzetes
	Jelentkezési időszak kezdete: 2017.02.07. 0:00:00
	Jelentkezési időszak vége: 2017.02.04. 23:59:00
	Jelentkezési dátum: 2016.10.24. 13:51:05
	Nappali kód: TTK-CSI-AM02
	Végleges kód: eszesen- és meggyenkészlet
Jelentkezés státusza: Döntéshozás	

2	Szerzőkódja: 2014-123
	Jelentkezési típus: Előzetes
	Jelentkezési időszak kezdete: 2017.02.07. 0:00:00
	Jelentkezési időszak vége: 2017.02.04. 23:59:00
	Jelentkezési dátum: 2017.02.07. 16:05:06
	Nappali kód: TTK-CSI-AM02
	Végleges kód: eszesen- és meggyenkészlet
Jelentkezés státusza: Döntéshozás	

Szerzőkódja: []

Jelentkezési dátum: []

Szerzőkódja



JELENTKEZÉS LEADVA

Kérjük, a sikeres pályázáshoz olvassa el figyelmesen a pályázati felhívást:

www.elte.hu → Oktatás → Nemzetközi lehetőségek → Erasmus+ → Pályázati felhívás
(<https://www.elte.hu/erasmus/palyazat>);

illetve látogasson el tájékoztató rendezvényeinkre, melyek listáját a fenti linken szintén megtalálja!

Sikeres pályázást kívánunk!

